

lack of correlation between the indicators of the previous and the current Programmes, which allows us to conclude that the methodology for calculating the main indicators of the Programme implementation by the subjects of tourism activity and the relevant units of the regional and local administrations is ungrounded.

Keywords: tourism, programme, indicators, investments.

References:

1. Burachek, V.R., Pepelya, V.D. (2014). Prospects for the development of transport Chernivtsi region. *Komp'yuterni systemy i tekhnolohii v upravlinni vyrobnytstvom i ekonomikoyu. Materialy mizhnarodnoi naukovo-praktychnoi konferentsii [Computer systems and technologies in production management and economy. Mat. ChF NTU KhPI of Sci. Prac. Conf.]*. Chernivtsi, Ukraine, pp.91-95 (in Ukr.).
2. Burachek, V.R., Pepelya, V.D. (2015). Tourism as one of the ways of the region: problems and prospects. *Turyzm yak priorityetnyi napriamok sotsial'no-ekonomichnoho rozvytku rehionu. Materialy mizhnarodnoi naukovo-praktychnoi konferentsii [Tourism as a priority socio-economic development of region. Mat. ChTEI KNTEU of Sci. Prac. Conf.]*. Chernivtsi, Ukraine, pp.33-35 (in Ukr.).
3. Burachek, V.R., Drin', I.I. (2015). Transport infrastructure as part of tourism development. *Turyzm yak priorityetnyi napriamok sotsial'no-ekonomichnoho rozvytku rehionu. Materialy mizhnarodnoi naukovo-praktychnoi konferentsii [Tourism as a priority socio-economic development of region. Mat. ChTEI KNTEU of Sci. Prac. Conf.]*. Chernivtsi, Ukraine, pp.411-413 (in Ukr.).
4. Burachek, V.R. Transport infrastructure is an important factor in the development of ecotourism. In: *Ekolohichniy vyklyk suchasnomu hlobal'nomu svitu v ekonomichnomu vymiri [Ecological challenge towards global world in economic dimension]*. Ed. S. Luchyk. Chernivtsi, Ukraine, pp. 271-278 (in Ukr.).
5. Official site of Chernivtsi Regional Council (2017). Available at: http://oblrada.cv.ua/document/regional_program (Accessed 18 April 2017) (in Ukr.).



УДК 330*[322+101.541](477)

Г. В. Лещук, к.е.н.,

Прикарпатський інститут імені Михайла Грушевського
Міжрегіональної академії управління персоналом,
м. Львів

**АНАЛІЗ СТАНУ ТА РОЗВИТКУ ІНВЕСТИЦІЙНОГО КЛІМАТУ РЕГІОНУ
(НА ПРИКЛАДІ ЛЬВІВСЬКОЇ ОБЛАСТІ)**

Анотація

Проведено комплексне дослідження сучасного стану інвестиційного клімату регіону на прикладі Львівської області із виокремленням концептуальних факторів впливу зовнішнього середовища та сучасних тенденцій інвестиційної активності регіону. Згруповано та проаналізовано інвестиційні проекти регіону згідно з планом заходів з реалізації стратегії регіонального розвитку із затвердженим актом КМУ, а також здійснено порівняльний аналіз динаміки прямих іноземних інвестицій та обсягів залучення капітальних інвестицій у регіон. Запропоновано комплекс відповідних заходів для покращення інвестиційного середовища регіону, що ґрунтуються на відповідних механізмах та інвестиційній політиці регіону із

встановленням чіткого правового поля регулювання, розвитку транскордонного товарообміну та прикордонної інфраструктури тощо. Виокремлено концептуальні аспекти на основі Стратегії розвитку Львівської області до 2020 року, імплементація яких сприятиме комплексному та системному розвитку інвестиційного клімату регіону.

Ключові слова: інвестиції; проекти; інвестиційний клімат; інвестиційна активність; регіон.

Г. В. Лещук, к.э.н.,

Прикарпатский институт имени Михаила Грушевского
Межрегиональной академии управления персоналом,
г. Львов

АНАЛИЗ СОСТОЯНИЯ И РАЗВИТИЯ ИНВЕСТИЦИОННОГО КЛИМАТА РЕГИОНА (НА ПРИМЕРЕ ЛЬВОВСКОЙ ОБЛАСТИ)

Аннотация

Проведено комплексное исследование современного состояния инвестиционного климата региона на примере Львовской области с выделением концептуальных факторов воздействия внешней среды и современных тенденций инвестиционной активности региона. Сгруппированы и проанализированы инвестиционные проекты региона согласно плану мероприятий по реализации стратегии регионального развития с утвержденным актом КМУ, а также осуществлен сравнительный анализ динамики прямых иностранных инвестиций и объемов привлечения капитальных инвестиций в регион. Предложен комплекс соответствующих мер для улучшения инвестиционной среды региона, основанные на соответствующих механизмах и инвестиционной политике региона с установлением четкого правового поля регулирования, развития трансграничного товарообмена и пограничной инфраструктуры и тому подобное. Выделены концептуальные аспекты на основе Стратегии развития Львовской области до 2020 года, выполнение которых будет способствовать комплексному и системному развитию инвестиционного климата региона.

Ключевые слова: инвестиции; инвестиционный потенциал; инвестиционная активность; регион.

Постановка проблеми. Тенденції соціально-економічного та інвестиційного стану регіональних систем, фінансово-економічні та політичні кризові процеси зумовлюють необхідність розроблення обґрунтованої регіональної інвестиційної політики із системним та комплексним моделюванням заходів підвищення інвестиційної привабливості й потенціалу регіонів. Системний та стабільний інвестиційний розвиток системи регіону передбачає створення відповідних умов і забезпечення стабільності у співвідношенні основних макроекономічних показників. Вирішення проблемних питань забезпечення системного і комплексного інвестиційного розвитку системи регіону передбачає комплексне аналізування тенденцій інвестиційної активності, зокрема, на прикладі Львівської області.

Аналіз останніх досліджень і публікацій. Сучасні дослідження інвестиційного регіонального розвитку висвітлені у працях: М. Барановського, В. Гейця, Б. Данилишина, Б. Дацишина, Ф. Заставного, О. Кириченка, С. Коломійчука, Л. Федулова та ін. Питання залучення прямих іноземних інвестицій у розвиток економіки України знайшло своє відображення у наукових працях дослідників О. І. Амоші, І. А. Бланка, Є. І. Бойка, М. І. Крупки, А. А. Пересади, Я. О. Побурка, М. Г. Чумаченка та інших. Проте, незважаючи на теоретично-методичне висвітлення вченими даної проблематики, динамічність соціально-економічного розвитку регіону та сучасний стан і тенденції регіональної інвестиційної активності зумовлюють необхідність системного дослідження даної проблематики із врахуванням змін внутрішнього та зовнішнього середовища регіону.

Професор Захарін С. В. зазначає, що механізм управління інвестиційним розвитком регіонів як спосіб реалізації державної регіональної політики має передбачати залучення і активізацію усіх важелів, що здатні привести регіональну економіку до стану стабільного розвитку та економічного зростання на основі ефективного інвестування, сприяючи розширенню ринкових перетворень [1, с. 117].

На думку Кравченко О. М., саме розробка та реалізація стратегічних проектів є питанням номер один для регіонів України [2, с. 122]. Вирішальне значення має стратегічне планування розвитку окремих територій і реалізація регіональних інвестиційних програм та проектів. Вони мають бути комплексними, націленими на розвиток різноманітних галузей та підприємств, покращення транспортної і соціальної інфраструктури, підвищення творчого потенціалу населення і реалізації регіональної стратегії. Ґрунтовний аналіз наукових праць щодо даної проблематики актуалізує необхідність більш глибокого дослідження стану та розвитку сучасного інвестиційного клімату регіону.

Виділення не вирішених раніше частин загальної проблеми. Системне та комплексне дослідження сучасного стану інвестиційного клімату регіону на прикладі Львівської області із виокремленням концептуальних факторів впливу зовнішнього середовища та сучасних тенденцій інвестиційної активності регіону; проведення порівняльного аналізу динаміки прямих іноземних інвестицій та обсягів залучення капітальних інвестицій у регіон сприятиме виявленню негативних тенденцій, формуванню необхідних практичних рекомендацій для покращення інвестиційного середовища регіону та формуванню комплексної архітектури інвестиційного потенціалу регіону.

Мета статті. Мета дослідження полягає у проведенні комплексного дослідження сучасного стану інвестиційного клімату регіону на прикладі Львівської області із виокремленням концептуальних факторів впливу зовнішнього середовища та сучасних тенденцій інвестиційної активності регіону. А також аналізуванні інвестиційних проектів регіону згідно з планом заходів з реалізації стратегії регіонального розвитку із затвердженням актом КМУ; динаміки прямих іноземних інвестицій та обсягів залучення капітальних інвестицій у регіон.

Виклад основного матеріалу. Аналізуючи сучасний стан та розвиток інвестиційного клімату Львівської області, слід відзначити прогностичні результати за стратегією розвитку Львівської області до 2020 року та Державною стратегією регіонального розвитку на період до 2020 року. Вони є базовим очікуванням соціально-економічного та інвестиційного розвитку регіону порівняно із сучасними тенденціями. Отож, це такі прогностичні результати, як: покращення інвестиційного клімату; створення за участі інвесторів нових підприємств; створення нових робочих місць; підвищення рівня конкурентоспроможності регіонів; територіальна соціально-економічна інтеграція і просторовий розвиток; ефективне державне управління у сфері регіонального розвитку. При цьому основними індикаторами очікуваних ефектів соціально-економічного розвитку регіону є: індекси ВРП; фінансові результати від операційної діяльності; обсяги інноваційної продукції; динаміка обсягів капітальних та ПІІ на одну особу (з врахуванням та без врахування міста Львова); частка ПІІ у реальному секторі економіки; кількість створених за рахунок ПІІ підприємств; кількість створених робочих місць [3; 4].

Основні соціально-економічні показники Львівської області за період 2011-2015 рр. (табл. 1) узагальнено свідчать про позитивні тенденції, зокрема: ріст валового регіонального продукту 52103 млн. грн. у 2011 р. до 94690 млн. грн. у 2015 р.; зростання доходів населення та загалом області – 63602 млн. грн. у 2011 р. до 96133 млн. грн. у 2015 р. та 9627,9 млн. грн. у 2011 р. та 18853,1 млн. грн. у 2015 р. відповідно; зростання обсягів реалізованої промислової продукції від 32392,2 млн. грн. у 2011 р. до 57421,7 млн. грн. у 2015 р. При цьому слід зазначити негативну динаміку зовнішньоекономічної діяльності регіону: низький рівень експортування товарів 1201,9 млн. дол. США у 2011 р. та 1206,3 млн. дол. США у 2015 р.; незначні коливання експорту послуг від 204,3 млн. дол. США у 2011 р. до 369,7 млн. дол. США у 2015 р. Загалом оборот роздрібною торгівлю регіону свідчить про позитивну динаміку – від 31286 млн. грн. у 2011 р. до 57520,2 млн. грн. у 2015 р.

Важливою характеристикою стану інвестиційного клімату регіону є прозорий відбір інвестиційних програм і проектів регіонального розвитку, що можуть фінансуватися за рахунок коштів фонду ДФРР (Державного фонду регіонального розвитку).

Таблиця 1.

**Основні соціально-економічні показники Львівської області
протягом 2011-2015 рр.***

Показники	2011	2012	2013	2014	2015
Валовий регіональний продукт, млн. грн.	52103	61962	63329	72923	94690
Доходи населення, млн. грн.	63602	72828	75762	79378	96133
Доходи області, млн. грн.	9627.9	11500.8	12268.0	13645.7	18853.1
Видатки області, млн. грн.	9705.7	11260.5	12187.4	13443.2	18455.1
Дефіцит (профіцит), млн. грн.	-77.1	240.3	80.6	202.5	398.0
Обсяг реалізованої продукції промисловості, млн. грн.	32392.2	34874.0	34620.5	39584.5	57421.7
Продукція сільського господарства, млн. грн.	8400.9	8753.4	8813.3	9299.1	9024.9
Продукція рослинництва, млн. грн.	4904.7	5200.3	5135.9	5683.7	5471.5
Продукція тваринництва, млн. грн.	3496.2	3553.1	3677.4	3615.4	3553.4
Обсяг виконаних будівельних робіт, млн. грн.	2756.8	2480.7	2420.6	2397.9	3669.2
Експорт товарів, млн. дол. США	1201.9	1343.5	1290.9	1305.1	1206.3
Імпорт товарів, млн. дол. США	3202.3	3373.5	2655.9	2472.0	1447.9
Експорт послуг, млн. дол. США	204.3	308.4	395.7	411.3	369.7
Імпорт послуг, млн. дол. США	81.9	92.1	113.2	83.4	50.2
Оборот роздрібною торгівлі, млн. грн.	31286.0	36232.6	39237.7	45751.8	57520.2

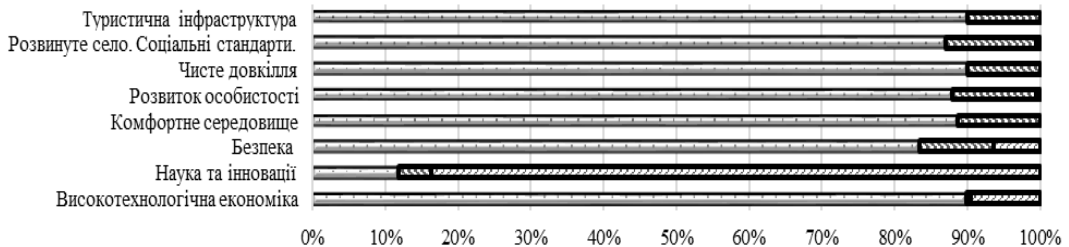
*Сформовано за даними [5; 6].

Зокрема, on-line платформа ДФРР містить важливу інформацію про: нормативно-правову базу ДФРР; перелік інвестиційних програм і проектів у розрізі регіонів, з визначенням їх статусу та описом [7].

Слід зазначити, що створення ДФРР та запровадження електронних процедур реєстрації проектів є конкретним прикладом взаємодії між державою та регіонами в умовах децентралізації та відкритості інформації. На даний час на on-line платформі ДФРР у Львівській області зареєстровано 121 проект до плану заходів з реалізації стратегії регіонального розвитку із затвердженням актом КМУ (рис. 1). При цьому загальні обсяги фінансування інвестиційних проектів у Львівській області станом на 2016 р. становлять 7950548,165 тис. грн., з них: з ДФРР –

РЕГІОНАЛЬНА ЕКОНОМІКА

6674871,183 тис. грн.; місцевих бюджетів – 763912,7527 тис. грн.; кошти партнерів – 511764,2293 тис. грн.; високотехнологічна економіка – 608440,596 тис. грн.; наука та інновації – 34770 тис. грн.; безпека – 6597209,452 тис. грн.; комфортне середовище – 46432,943 тис. грн.; розвиток особистості – 308697,9472 тис. грн.; чисте довкілля – 6668,686 тис. грн.; розвинуте село, соціальні стандарти – 346715,641 тис. грн.; туристична інфраструктура – 1612,9 тис. грн.



	Високотехно логічна економіка	Наука та інновації	Безпека	Комфортне середовище	Розвиток особистості	Чисте довкілля	Розвинуте село. Соціальні стандарти.	Туристична інфраструктура
З ДФРР	546824,256	4111,2	5501987,681	41153,965	271489,875	6001,8172	301851,489	1450,9
З місцевих бюджетів	3726,624	1585	673973,9177	5278,978	35735,05218	666,8688	42784,312	162
Кошти партнерів	57889,716	29073,8	421247,8533	0	1473,02	0	2079,84	0

Рис. 1. Характеристика інвестиційних проектів, зареєстрованих на on-line платформі ДФРР станом на 2016 р. *

*Сформовано за даними [7].

Аналізування обсягу прямих іноземних інвестиції з країн ЄС та інших країн у Львівську область, а також обсяги інвестицій у матеріальні та нематеріальні активи у Львівській області наведено на рис. 2.

Як показують дослідження Європейського банку реконструкції та розвитку (ЄБРР), іноземні інвестиції безпосередньо впливають на зайнятість та ефективність діяльності підприємств і, як наслідок, – на ефективність всієї економіки. Компанії, що отримують інвестиції нерезидентів, разом із капіталом набувають нові технології та нові підходи до менеджменту і, як наслідок, мають вищу економічну ефективність [8].

Обсяг прямих іноземних інвестицій (акціонерного капіталу), внесених у Львівщину з початку інвестування, на 1 січня 2016 р. становив 1272,3 млн. дол. США. Утрати іноземного капіталу становили 9,2 млн. дол. за рахунок коливання валютних курсів за 2015р. обсяг іноземного акціонерного капіталу в області скоротився на 96,9 млн. дол. США. У II півріччі 2015 р. підприємства та організації Львівщини освоїли

4067,5 млн. грн. капітальних інвестицій. Обсяг капітальних інвестицій скоротився порівняно з 2015р. на 7,1% [6].

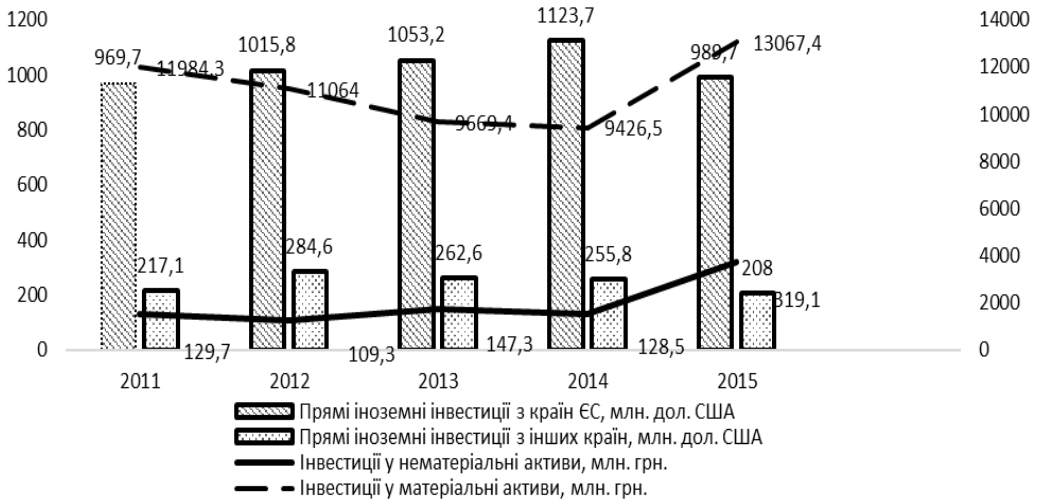


Рис. 2. Порівняльна динаміка прямих іноземних інвестицій та інвестицій за видами активів у Львівську область протягом 2011-2015 рр.*

*Сформовано за даними [5; 6].

Основними причинами, що перешкоджають залученню іноземних інвестицій у регіон є: низький рівень довіри до влади, інтенсивне втручання органів державної влади в сектор приватного бізнесу, тіньова економіка, відсутність чіткої стратегії економічного розвитку країни, нестабільність у сфері оподаткування, нестабільність політичної ситуації в країні, корупція. Для того щоб зацікавити іноземних інвесторів у доцільності вкладення капіталу в економіку України, необхідно провести низку соціально-економічних реформ, покращити інвестиційний клімат країни [9].

Деякі позитивні кроки у цьому напрямі вже здійснено: сформовано правове поле для інвестування та розвитку державно-приватного партнерства; до іноземних інвесторів застосовується національний режим інвестиційної діяльності; ратифіковано Вашингтонську Конвенцію 1965 року про порядок вирішення інвестиційних спорів між державами та іноземними особами; ратифіковано міжурядові угоди про сприяння та взаємний захист інвестицій з більш ніж 70 країнами світу.

Таким чином, негативна динаміка прямих іноземних інвестицій у 2015 р. є наслідком: високої ризикованості інвестування у країну, на території якої відбуваються військові дії; погіршення фінансового становища виробників та звуження кредитування, про що свідчить порівняльна динаміка прямих

іноземних інвестицій за географією та галузями фінансування у Львівську область протягом 2015 р. (рис. 3).

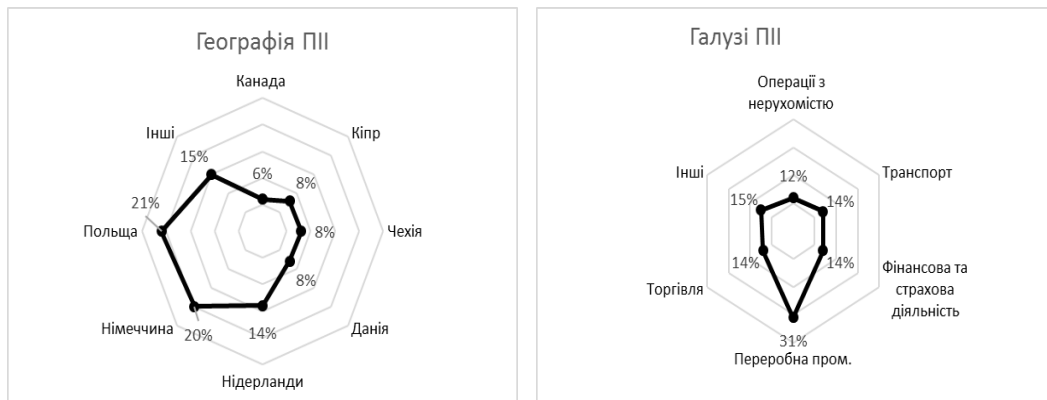


Рис. 3. Порівняльна динаміки прямих іноземних інвестицій у Львівську область протягом 2015 р.*

*Сформовано за даними [5; 6].

При цьому основним джерелом залучення капітальних інвестицій у Львівській області (рис. 4) є кошти підприємств і організацій: 2011 р. – 4830,2 млн. грн., 2012 р. – 5220,3 млн. грн., 2013 р. – 5468,6 млн. грн., 2014 р. – 5068,5 млн. грн., 2015 р. – 7350,5 млн. грн. Необхідно значно підвищувати рівень капітального інвестування за рахунок коштів місцевих бюджетів, оскільки динаміка свідчить про незначні позитивні тенденції, а саме: 2011 р. – 248,7 млн. грн., 2012 р. – 195,3 млн. грн., 2013 р. – 296,7 млн. грн., 2014 р. – 221,8 млн. грн., 2015 р. – 755,6 млн. грн.

Пріоритетними питаннями сьогодення залишаються програми стимулювання іноземного інвестування, оскільки обсяги капітального інвестування за рахунок коштів іноземних інвесторів становлять: 2011 р. – 197,9 млн. грн., 2012 р. – 69,3 млн. грн., 2013 р. – 252,1 млн. грн., 2014 р. – 187,9 млн. грн., 2015 р. – 232,3 млн. грн.

Таким чином, ефективній реалізації перспектив підвищення інвестиційної спроможності регіонів України перешкоджають такі фактори [10]: недостатнє інституційне забезпечення інвестиційної політики в регіонах; недосконалість інструментів розкриття внутрішнього потенціалу регіонів через регіональні стратегії; падіння обсягів залучення інвестицій внаслідок погіршення соціально-економічної ситуації в країні і падіння інвестиційної привабливості регіонів Сходу України через ведення бойових дій на їх території; неефективність окремих інструментів фінансування капітальних проектів; низька ефективність розподілу інвестицій та низька віддача від інвестицій.

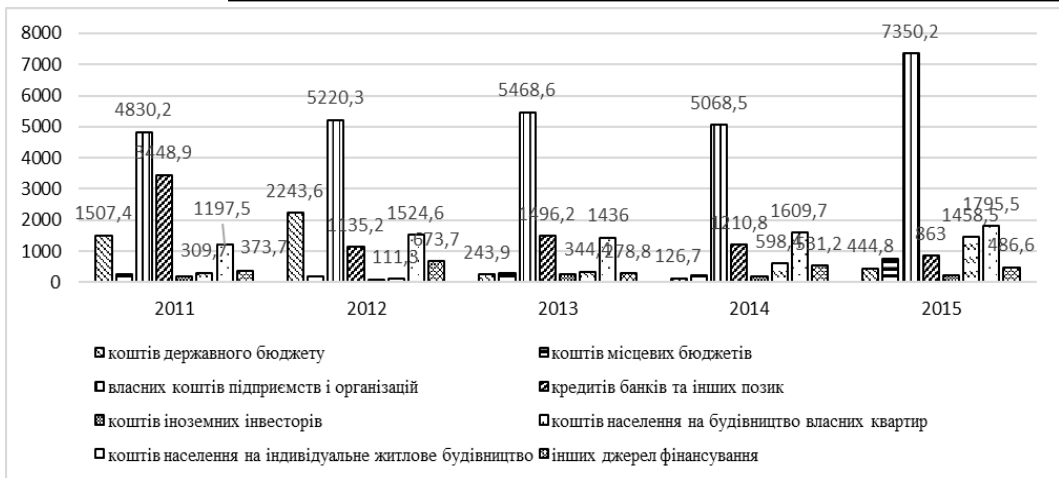


Рис. 4. Порівняльна динаміка обсягу залучення капітальних інвестицій за джерелами фінансування у Львівській області протягом 2011-2015 рр., млн. грн.*

*Сформовано за даними [5].

Стратегічні напрями розвитку інвестиційного клімату регіону повинні бути спрямовані на: розвиток прикордонної інфраструктури; зростання транскордонного товарообміну; зниження рівня корупції в державних інститутах; технологічну модернізацію промислових підприємств 3-4 технологічного укладу; запровадження спеціального режиму інвестиційної діяльності на проблемних територіях; поступовий вихід економіки з «тіні» [4].

Висновки. Для покращення інвестиційного клімату регіону Львівської області необхідно: комплексна програма щодо забезпечення сприятливого інвестиційного клімату у межах проголошених пріоритетів соціально-економічного розвитку регіону; регіональний план підвищення інвестиційної привабливості регіону з урахуванням особливостей поточних рейтингів інвестиційної привабливості; розширення спектру заходів конкурентної політики; імплементація практики укладання прозорих угод між інвесторами та владою щодо взаємних зобов'язань.

Список використаних джерел:

1. Захарін С. В. Стимулювання інвестиційної та інноваційно-технологічної діяльності в контексті реалізації регіональної економічної політики / С. В. Захарін // Економіка і управління. – 2011. – №2. – С. 115–118.
2. Кравченко О. М. Сутність і призначення інвестиційного модуля в програмах регіонального розвитку / О. М. Кравченко // Управління проектами та розвиток виробництва. – 2010. – №1. – С. 120–128.
3. Державна стратегія регіонального розвитку на період до 2020 року: Постанова Кабінету Міністрів України від 6 серпня 2014 р. №385 [Електронний ресурс]. – Режим доступу: <http://zakon4.rada.gov.ua/laws/file/text/26/f430556n22.zip>

4. Стратегія розвитку Львівської області до 2020 року [Електронний ресурс]. – Львівська обласна державна адміністрація, 2016. – Режим доступу: http://loda.gov.ua/programy_ta_strategii.
5. Державна служба статистики України [Електронний ресурс]. – Режим доступу: <http://www.ukrstat.gov.ua>.
6. Офіційний сайт Головного управління статистики у Львівській області [Електронний ресурс]. – Режим доступу: http://stat.lviv.ua/ukr/themes/06/theme_06.php?code.
7. Інвестиційні програми і проекти регіонального розвитку: on-line платформа ДФРР [Електронний ресурс]. – Режим доступу: <http://dfrr.minregion.gov.ua/Projects-list?PAREA=0&PDIST=0&PTHEM=0&PYEAR=0&PZVIT=0>
8. Дачишин М. Конкурентні переваги територій у боротьбі за інвестиції / М. Дачишин, Р. Дацків та ін. // Бібліотека державного службовця. – Вип. 4. – Інститут реформ. – К., 2004 – С. 8.
9. Європейська бізнес-асоціація [Електронний ресурс]: Офіц. сайт. – Режим доступу: <http://www.eba.com.ua/>
10. Рейтинг інвестиційної привабливості регіонів України / Інститут економічних досліджень та політичних консультацій. Державне агентство інвестицій і управління національними проектами України [Електронний ресурс]. – 2014. – 390 с. – Режим доступу: http://www.ukrproject.gov.ua/sites/default/files/upload/rejting_investicijnoyi_privablivosti_regioniv_2014_1.pdf.

Galyna Leschuk, Candidate of Economic Sciences,
Transcarpathion institute of M. Hrushevskiy of
Interregional Academy of Personnel Management,
Lviv

**ANALYSIS OF STATE AND DEVELOPMENT OF THE INVESTMENT
CLIMATE OF A REGION (ON THE EXAMPLE OF LVIV REGION)**

Summary

The article deals with a complex research of current state of the investment climate in the region on the example of Lviv region, with distinguishing the conceptual factors of influence of the environment and current trends in investment activity in the region. The investment projects in the region are grouped and analysed in accordance with the action plan for implementation a strategy for regional development with act approved by Kabinet of Ministers of Ukraine, as well as comparative analysis of the dynamics of foreign direct investment and the inflow of capital investments involvement in the region was hold on. A set of appropriate measures to improve the investment environment of a region was proposed, based on the relevant mechanisms and investment policies in a region by establishing a clear legal field of regulation, development of cross-border exchange of goods and border infrastructure and so on. The conceptual aspects based on the Development Strategy of Lviv region till 2020 were singled out, and their implementation will promote complex and and systematic development of investment climate in a region.

Keywords: investments; projects; investment climate; investment activity; region.

References:

1. Zakharin, S.V. (2011). Stimulating investment and innovation and technological activities in the context of regional economic policy. *Ekonomika i upravlinnja [Economics and Management]*, vol. 2, pp. 115-118 (in Ukr.).
2. Kravchenko, O.M. (2010). The essence and purpose of the investment module in the regional development programs. *Upravlinnja proektamy ta rozvytok vyrobnyctva [Project management and production development]*, vol. 1, pp. 120-128 (in Ukr.).

3. Resolution «State Strategy for Regional Development 2020» (2014). Available at: <http://zakon4.rada.gov.ua/laws/file/text/26/f430556n22.zip> (Accessed 8 June 2017) (in Ukr.).
4. Strategy of Lviv region until 2020, approved by the Lviv Regional State Administration (2016). Available at: http://loda.gov.ua/programy_ta_strategii (Accessed 8 June 2017) (in Ukr.).
5. State Statistics Service of Ukraine. Available at: <http://www.ukrstat.gov.ua>. (Accessed 8 June 2017) (in Ukr.).
6. Official site of the Main Statistical Office in Lviv region. Available at: http://stat.lviv.ua/ukr/themes/06/theme_06.php?code (Accessed 8 June 2017) (in Ukr.).
7. Investment programs and projects for regional development, on-line platform DFRR. Available at: <http://dfrr.minregion.gov.ua/Projects-list?PAREA=0&PDIST=0&PTHEM=0&PYEAR=0&PZVIT=0> (Accessed 8 June 2017) (in Ukr.).
8. Dachyshyn, M. (2004). Competitive advantages territories in the fight for investments. Biblioteka derzhavnogho sluzhbovcja [Library public servant], vol. 4, pp. 8 (in Ukr.).
9. The European Business Association. Available at: <http://www.eba.com.ua/> (Accessed 8 June 2017) (in Ukr.).
10. Rating of investment attractiveness of regions of Ukraine (2014). Institute for Economic Research and Policy Consulting. State Agency for Investment and National Projects of Ukraine, pp. 390. Available at: http://www.ukrproject.gov.ua/sites/default/files/upload/rejting_investiciynoyi_privablivosti_regioniv_2014_1.pdf. (Accessed 8 June 2017) (in Ukr.).



УДК 330.131.5

О. В. Сідуняк, асистент,

Чернівецький торговельно-економічний інститут КНТЕУ,
м. Чернівці

ДЕРЖАВНО-ПРИВАТНЕ ПАРТНЕРСТВО У РОЗВИТКУ СОЦІАЛЬНОЇ СФЕРИ РЕГІОНУ НА ПРИКЛАДІ ЧЕРНІВЕЦЬКОЇ ОБЛАСТІ

Анотація

У статті визначено суть державно-приватного партнерства (ДПП), форми та класифікація за сферами застосування, визначено вплив окремих проектів на регіональний розвиток соціальної сфери. За даними, поданими на офіційному сайті Чернівецької обласної державної адміністрації, визначено проекти, реалізація яких має значний вплив на регіональний розвиток соціальної сфери. Методом експертних оцінок було визначено проблеми, що гальмують розвиток ДПП у регіонах. Респондентами стали представники різних груп, які можуть бути потенційними учасниками партнерства. Серед основних проблем визначено такі, як: корупція, поширена в країні, необхідність підвищення ролі соціальної відповідальності бізнесу, формальність і невиконання умов угод і договорів партнерами, присутність «тіньової» економіки в країні, неефективність системи соціального партнерства на підприємствах, відсутність механізму взаємодії між центральними та місцевими органами виконавчої влади й приватними партнерами, недосконалість законодавчого забезпечення системи партнерських відносин, відсутність чіткого вектору розвитку державно-приватного партнерства у регіоні, не сформованість суб'єктів партнерства та їхніх представників. З огляду на вищезгадані проблеми, були запропоновані умови розвитку ДПП у регіоні, які сприятимуть покращенню соціальної сфери регіону.